



ORMATEK

пространство комфорта

Инструкция по подключению и управлению трансформируемых оснований через приложение на мобильном устройстве

Подходит для следующих трансформируемых оснований:
Smart Bed | Foldable Promo Base | Basic Concept

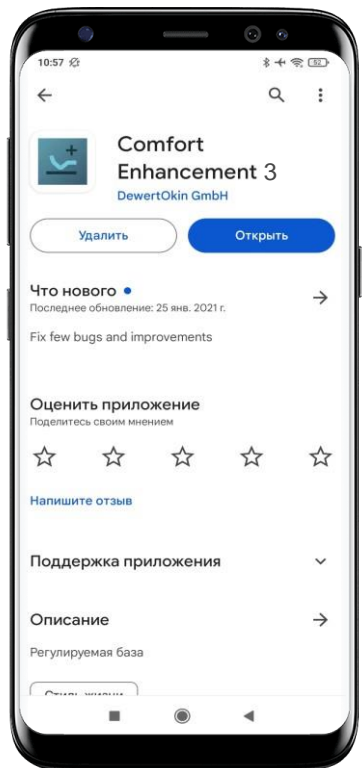


ПРИЛОЖЕНИЕ

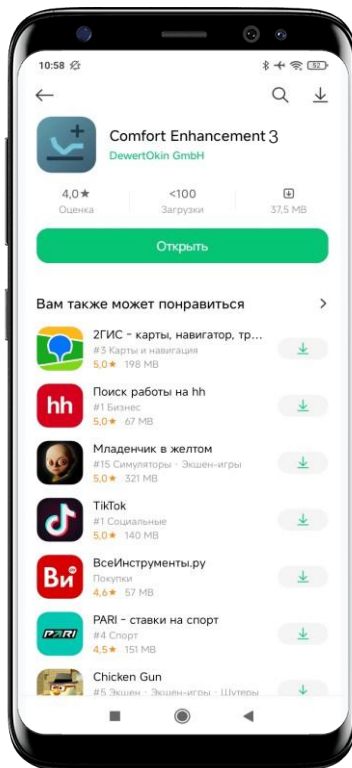
ORMATEK



App Store
(iOS)



Google Play
(Android)



GetApps
(Android)



Comfort Enhancement 3

Для корректной работы необходимо скачать в App Store (iOS) и в Google Play (Android) бесплатное приложение **Comfort Enhancement 3**

Для Android приложение также представлено в сторонних магазинах, например: GetApps



ПОДКЛЮЧЕНИЕ

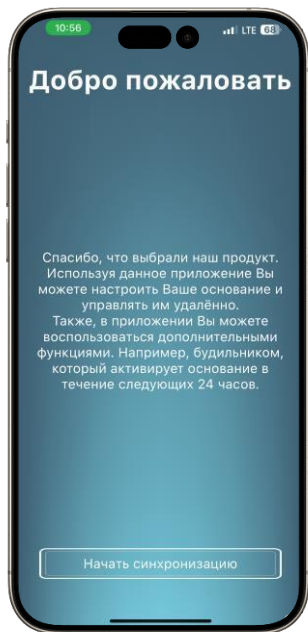
ORMATEK

Интерфейс приложений идентичен на iOS и Android

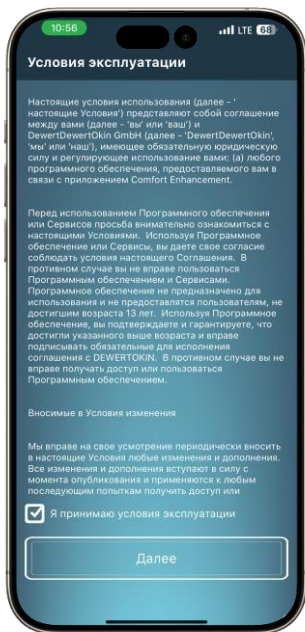
Bluetooth должен быть включен на устройстве

При появлении уведомлений о разрешении использования Bluetooth приложением обязательно нужно «разрешить», иначе придется удалять приложение или дополнительно включать в настройках

1




2



3




4



5



6



Необходимо выбрать пульт от основания

Перед подключением необходимо выключить основание из электросети на 2-5 минут для сброса настроек Bluetooth



ПОДКЛЮЧЕНИЕ

ORMATEK

Интерфейс приложений идентичен на iOS и Android.

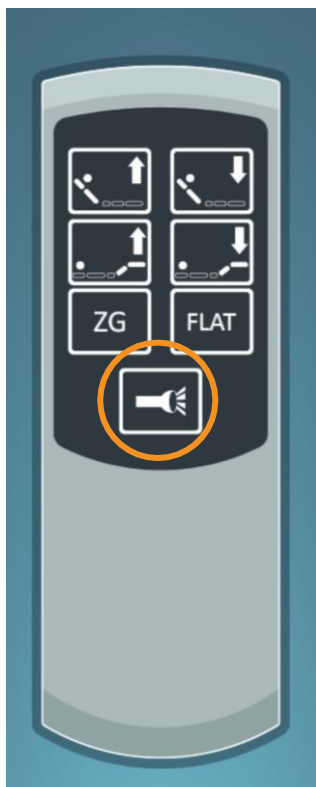
После подключения основания в электросеть на пульте необходимо нажать и удерживать кнопку активации Bluetooth до полного подключения к мобильному устройству

9

Foldable Promo Base
Basic Concept

Smart Bed

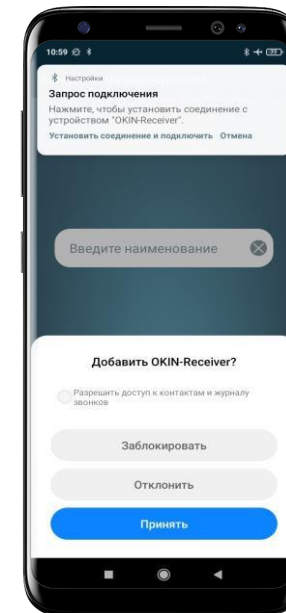
7



8



Нажать при появлении
наименования устройства OKIN-
Receiver для подключения



Далее необходимо задать
название для основания
На Android появятся два запроса
на подключение и разрешение
устройства. Обязательно нужно
принять оба оповещения



УПРАВЛЕНИЕ

ORMATEK

Интерфейс приложений идентичен на iOS и Android, дублирует все функции пульта

Добавляется возможность устанавливать будильник и напоминания

